




HANDLEIDING

ONLINE VOORSCHRIJF EN INFORMATIE SYSTEEM (OVIS)





DECLACARE HANDLEIDING ONDERDEEL VAN BENU DIRECT HULPMIDDELENZORG

INHOUDSOPGAVE

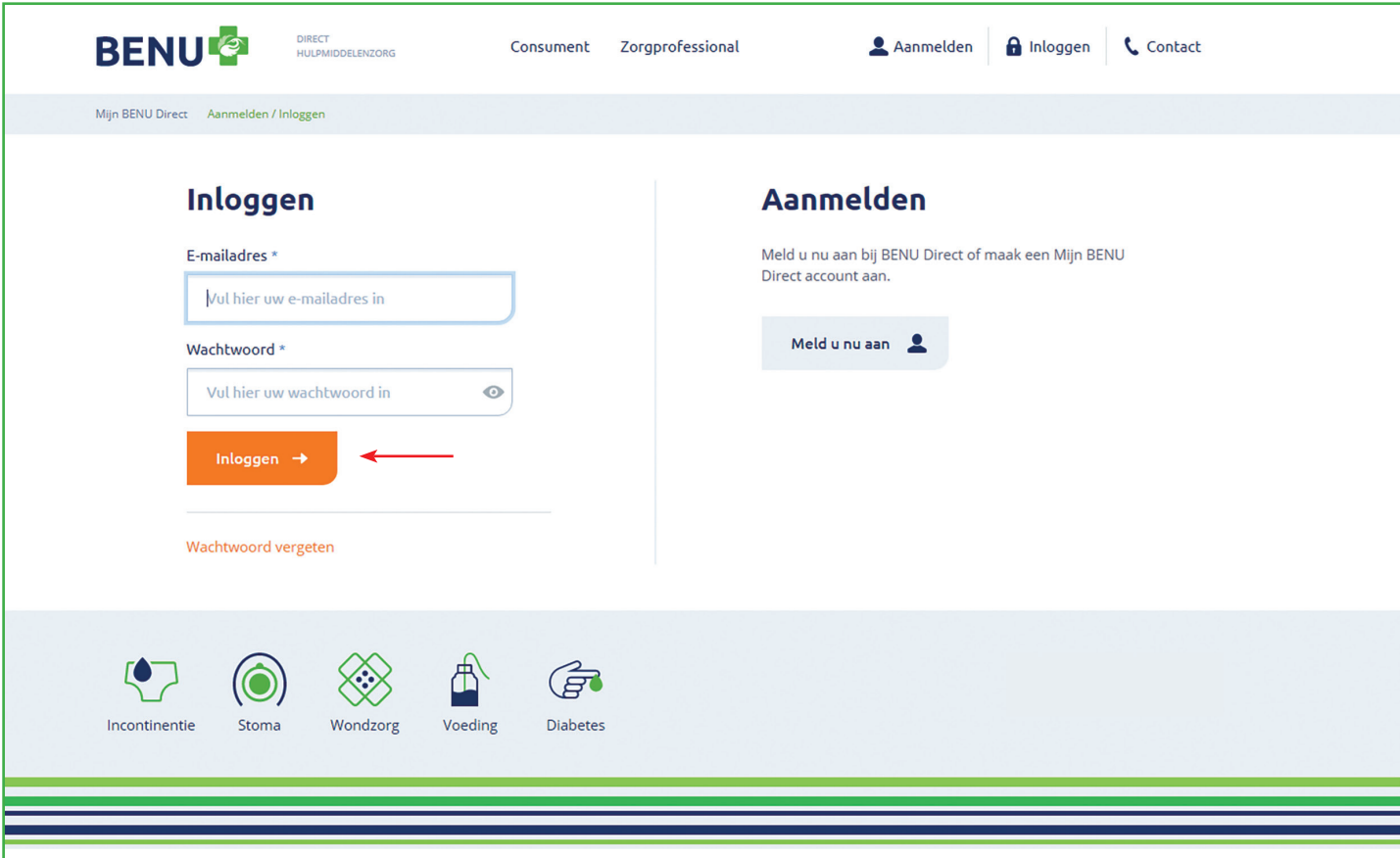
1. INLOGGEN	2
2. OVERZICHT CLIËNTEN	4
3. BESTELHISTORIE EN VERVOLGBESTELLING	4
4. CLIËNT AANMELDEN	6
5. VOORSCHRIFT	8
6. BESTELLING PLAATSEN	11
7. NIEUWE FUNCTIONALITEITEN	14

Bijlage 1 - Aanmaken en gebruiken van productbundels

Disclaimer. Deze informatiemap is met de grootst mogelijke zorg samengesteld. DeclaCare B.V. KvK 24369282 is niet verantwoordelijk of aansprakelijk voor welke directe en/of indirecte schade, van welke aard dan ook, die voortvloeit uit of in enig opzicht verband houdt met het gebruik van deze informatie. Alle informatie kan, zonder voorafgaande kennisgeving, op elk moment worden gewijzigd. Versie 4/2023.

1. INLOGGEN

U gaat naar mijn.benudirect.nl/inloggen, vult u uw e-mailadres en wachtwoord in. Daarna klikt u op 'Inloggen'.



BENU DIRECT HULPMIDDELENZORG

Consument Zorgprofessional

Aanmelden Inloggen Contact

Mijn BENU Direct Aanmelden / Inloggen

Inloggen

E-mailadres *

Wachtwoord *

Inloggen →

[Wachtwoord vergeten](#)

Aanmelden

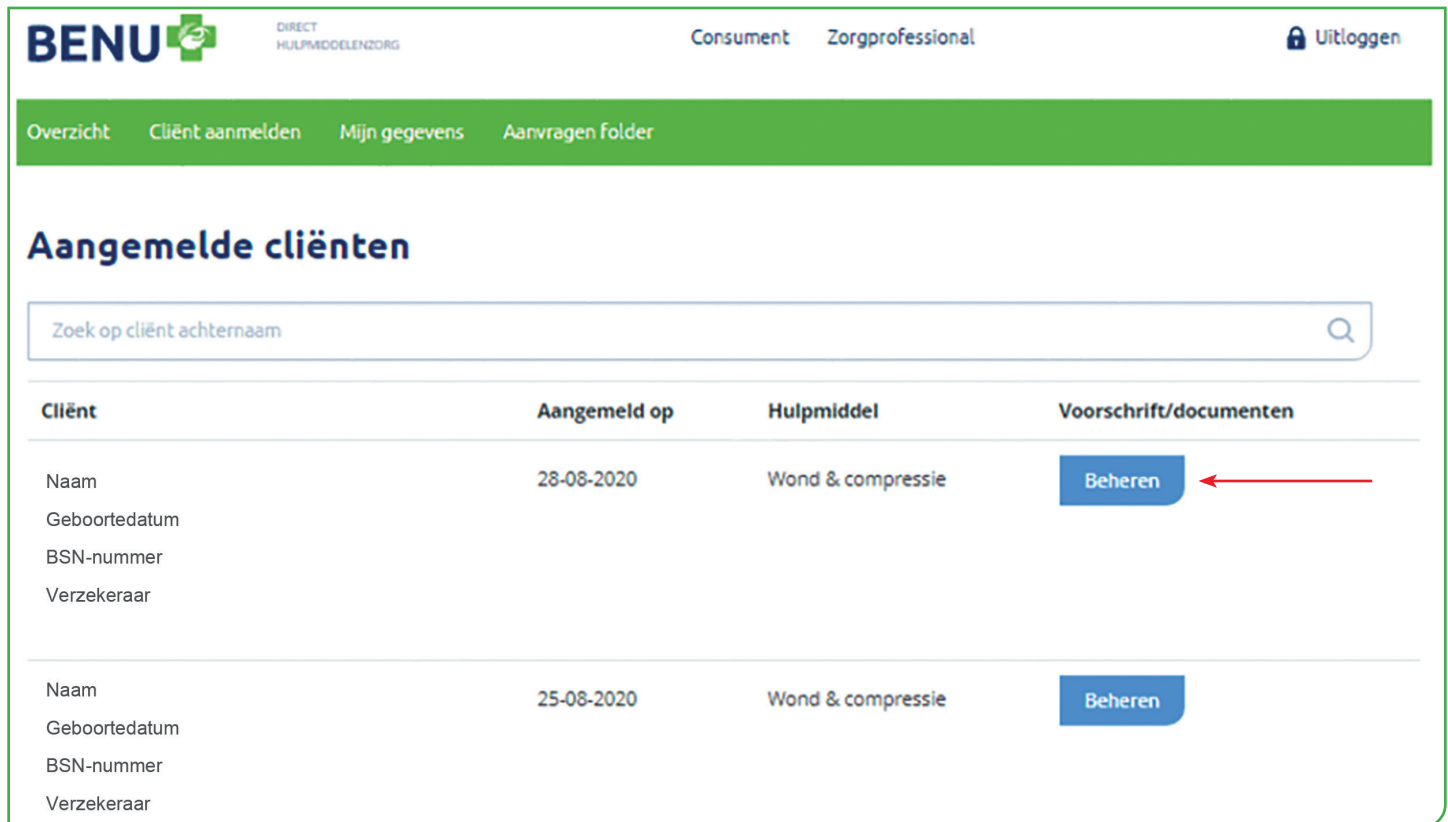
Meld u nu aan bij BENU Direct of maak een Mijn BENU Direct account aan.

Meld u nu aan

Incontinentie Stoma Wondzorg Voeding Diabetes

2. OVERZICHT CLIËNTEN

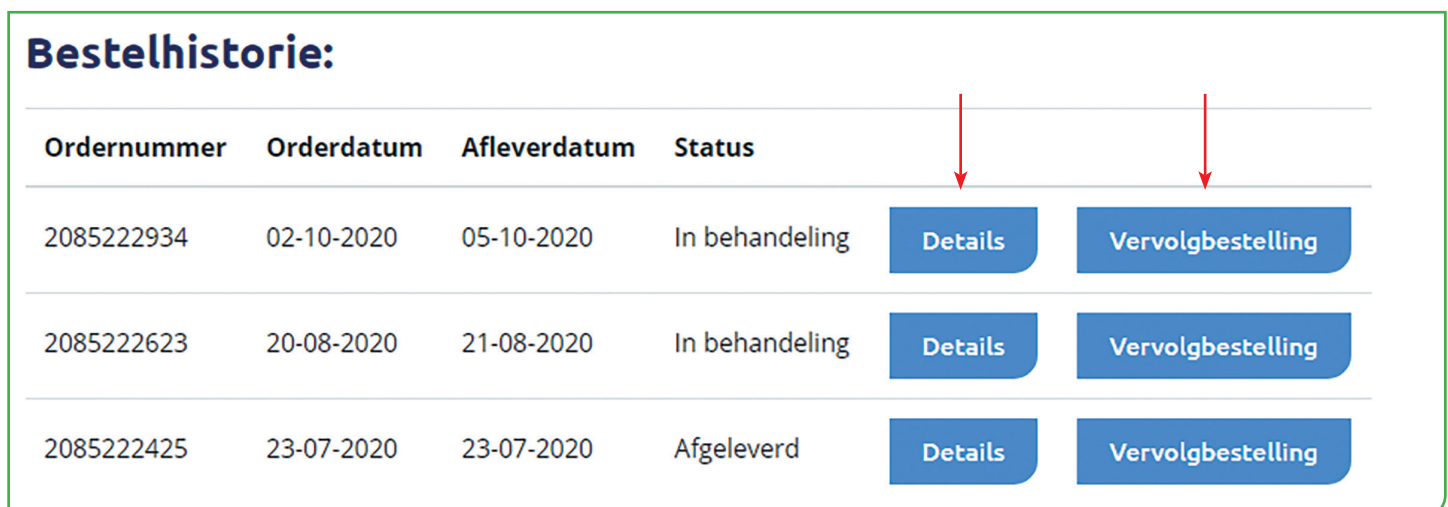
Na het inloggen komt u op het dashboard van OVIS. Hier is het overzicht van aangemelde cliënten te vinden. U kunt hier reeds aangemelde cliënten vinden door te zoeken op naam of geboortedatum. Ook heeft u hier de mogelijkheid om vervolgbestellingen te plaatsen. Dit doet u door op **'Beheren'** te klikken.



Cliënt	Aangemeld op	Hulpmiddel	Voorschrift/documenten
Naam Geboortedatum BSN-nummer Verzekeraar	28-08-2020	Wond & compressie	Beheren
Naam Geboortedatum BSN-nummer Verzekeraar	25-08-2020	Wond & compressie	Beheren

3. BESTELHISTORIE EN VERVOLGBESTELLING

Via **'Details'** vindt u specifiekere informatie. Via **'Vervolgbestelling'** plaatst u makkelijk een vervolgbestelling. U komt daarna direct bij de stap waarbij u producten kunt bestellen.



Ordernummer	Orderdatum	Afleverdatum	Status	Details	Vervolgbestelling
2085222934	02-10-2020	05-10-2020	In behandeling	Details	Vervolgbestelling
2085222623	20-08-2020	21-08-2020	In behandeling	Details	Vervolgbestelling
2085222425	23-07-2020	23-07-2020	Afgeleverd	Details	Vervolgbestelling

In het cliëntenoverzicht kunt u ook het zorgprotocol bijwerken en extra documenten uploaden

Zorg protocollen:

Naam voorschrift	Aangemaakt op		
MedOogaandoeningSTD	04-09-2020	Vernieuwen	Bijwerken



Documenten

Uploaden

4. CLIËNT AANMELDEN

- Meldt een nieuwe cliënt aan via de button '**Cliënt aanmelden**'.
- Klik hiervoor op button '**BSN nummer**' of '**Adresgegevens**'.
- Vul bij een nieuwe cliënt de geboortedatum in.
- OVIS controleert automatisch de verzekeringsgegevens.
- Selecteer daarna het benodigde hulpmiddel en klik op '**Verder naar Cliëntgegevens**'.

Controle of uw cliënt bekend is bij BENU Direct

U kunt uw cliënt op 2 manieren opzoeken:

BSN nummer | **Adresgegevens** ←

Burgerservicenummer (BSN)

Burgerservicenummer van uw cliënt -

 ?

Geboortedatum

De datum waarop uw cliënt is geboren -

Dag - Maand - Jaar -

Welke hulpmiddelen heeft uw cliënt nodig?

Selecteer één hulpmiddel -

 Continentie	 Stoma	 Wond & compressie	 Voeding	 Diabetes
--	--	--	--	---

↓

Verder naar cliëntgegevens →

Vul alle velden in. Klik daarna op 'Verder naar voorschrift' voor de volgende stap.

Contactgegevens cliënt

Om contact op te kunnen nemen vragen wij u om de contactgegevens van uw cliënt in te vullen.

Telefoonnummer van uw cliënt

0612345678

Adresgegevens cliënt

Postcode *

Postcode

Huisnummer *

Huisnummer

Toevoeging

Toevoeging

Straatnaam

Straatnaam wordt automatisch ingevuld

Plaatsnaam

Plaatsnaam wordt automatisch ingevuld



Verder naar voorschrift →

5. VOORSCHRIFT

Kies voor 'Voorschrift opstellen' of voor 'Documenten Uploaden'.

- **Voorschrift opstellen:** selecteer voor welk type wond en compressie de aanvraag is. In deze werkinstructie is dat Compressie.
- **Documenten uploaden:** voorzie het voorschrift van een B4-code of een ingevuld zorgplan.

Bent u niet voorschrijvend bevoegd en heeft u enkel de verwijzing? Maak het voorschrift op en upload de verwijzing aan het einde van het zorgprotocol.

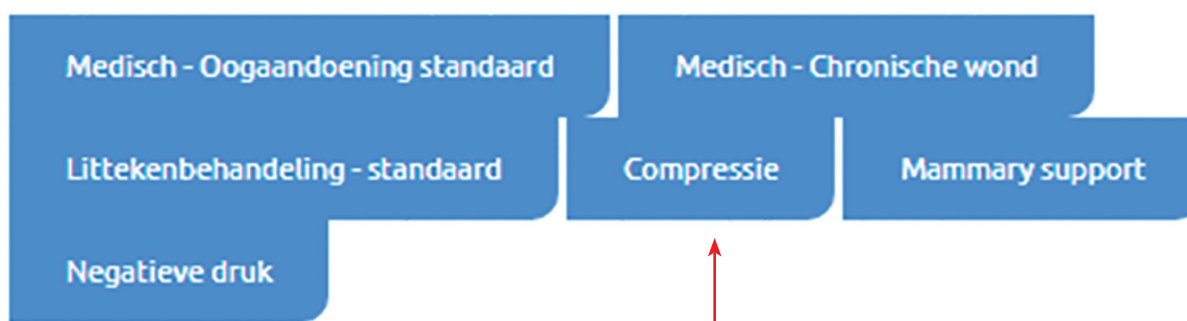
Voorschrift voor Wond & compressie

Voor een goede afhandeling van de aanvraag en declaratie hebben wij een voorschrift nodig.

Voorschrift opstellen

U kunt eenvoudig een voorschrift aanmaken door het beantwoorden van specifieke vragen over uw cliënt. Hiermee kunnen we eenvoudig leveren en declareren bij de zorgverzekeraar van uw cliënt.

Welk type Wond & compressie wilt u aanvragen?



Medisch - Oogaandoening standaard

Medisch - Chronische wond

Littekenbehandeling - standaard

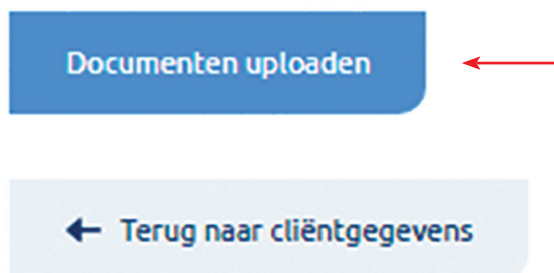
Compressie

Mammary support

Negatieve druk

Uploaden voorschrift of overige documenten

Heeft u een reeds ingevuld voorschrift (bijvoorbeeld ZN formulier) dan kunt u er ook voor kiezen om deze te uploaden.



Documenten uploaden

← Terug naar cliëntgegevens

U vult nu de vragenlijst in (onderstaande vragen zijn fictief ingevuld).

Vragenlijst

Om welke medische indicatie gaat het? *

- Primair lymfoedeem
- Secundair lymfoedeem
- Posttraumatisch oedeem
- Post trombotisch oedeem
- Veneus oedeem (CVI)
- Lipoedeem
- Anders

Aanvulling ziektebeeld *

Open wond

Locatie van de aandoening

Wat is de locatie van de aandoening? *

- Hoofd hals gebied
- Thorax
- Genitaliën
- Arm
- Hand
- Been
- Voet
- Teen
- Anders

Behandeling

Geschatte behandelduur (in maanden) *

1 maand

Onderbouwing en behandeladvies

Geef een onderbouwing voor de keuze van het materiaal *

gevoelige huid

Wat is de wisselfrequentie? *

3x per week

Behandeladvies *

- Dag en nacht compressie
- Dag compressie
- Nacht compressie
- Anders/overige

Extra omschrijving *

n.v.t.

Einde intake

Wilt u nog aanvullende documenten uploaden?

[Documenten uploaden](#)

[← Terug naar voorschrift voor wond & compressie](#)

[Verder naar bestellen →](#)

Na het invullen klikt u op '**Verder naar bestellen**'.

6. BESTELLING PLAATSEN

De stappen hierboven leiden u naar de pagina waar u producten kunt bestellen.
Selecteer de productgroep *Compressie-, verbandmiddelen en oogpleisters*.

Het is mogelijk om producten te zoeken via een zoekopdracht. Via het vergrootglas krijgt u meer informatie over het product.

1 →
 2 →
 3 →
 4 →
 5

Cliënt opzoeken
 Cliëntgegevens
 Voorschrift
 Bestellen
 Aangemeld

i U bestelt namens afdeling/vestiging: Declacare Afdeling maassluis

Bestel producten

Filter op productgroep

Compressie-, verbandmiddelen en oogpleisters

Zoek op naam, ZI nummer, fabrikant of artikelnummer

→
🔍

Reset filters

Naam	ZI nummer	Fabrikant	Artikelnummer	
URGOK2 LITE COMPRESSIE ZWACHTELSYSTEEM MAAT 1 18-25CM	16233719	URGO MEDICAL	165496	Toevoegen
URGOK2 LITE COMPRESSIE ZWACHTELSYSTEEM MAAT 2 25-32CM	16233727	URGO MEDICAL	165497	Toevoegen
URGOK2 COMPRESSIE ZWACHTELSYSTEEM MAAT 2	15468038	URGO MEDICAL	97850	Toevoegen
URGOK2 COMPRESSIE ZWACHTELSYSTEEM MAAT 1	15468011	URGO MEDICAL	97849	Toevoegen
URGO CLEAN AG KOMPRES 15X20CM STERIEL	16078047	URGO MEDICAL	150009	Toevoegen
URGOSORB SILVER HYDROCOLLOID ALGINAATVERBAND 10X10CM ZILVER STERIEL	15250075	URGO MEDICAL	66823	Toevoegen
URGOSORB SILVER HYDROCOLLOID ALGINAATVERBAND 5X5CM ZILVER STERIEL	15250059	URGO MEDICAL	66821	Toevoegen
URGOTUL FOAM BORDER WONDVERBAND 10X10CM STERIEL	15953270	URGO MEDICAL	138385	Toevoegen
URGOTUL FOAM BORDER WONDVERBAND 8X8CM STERIEL	15953254	URGO MEDICAL	138383	Toevoegen
URGOTUL FOAM BORDER WONDVERBAND 20X20CM SACRUM STERIEL	15953262	URGO MEDICAL	138384	Toevoegen


In dit voorbeeld is de Urgo K2 geselecteerd. Hierna klikt u op 'Verder naar bezorginformatie'.

Bestellijst

Naam	ZI nummer	Artikelnummer	Aantal	
URGOK2 LITE COMPRESSIE ZWACHTELSYSTEEM MAAT 1 18-25CM	16233719	165496	<input type="text" value="4"/>	Verwijder

[← Terug naar voorschrift](#) → [Verder naar bezorginformatie →](#)

U komt nu op de pagina waar u de bestelling kunt controleren en het gewenste afleveradres kan kiezen. Als uw bestelling klopt klikt u op 'Afronden'.

 U bestelt namens afdeling/vestiging: Declacare Afdeling Maassluis

Bestellen

U heeft de volgende producten besteld:

Naam	ZI nummer	Artikelnummer	Aantal	
URGOK2 LITE COMPRESSIE ZWACHTELSYSTEEM MAAT 1 18-25CM	16233719	165496	4	Verwijder

Waar moeten de producten afgeleverd worden?

Afleveradres

Thuisadres cliënt

Anders

Afleverdatum

Bestelt u voor 17:00 dan ontvangt u producten op voorraad de volgende werkdag. Levertijd voor producten die rechtstreeks door de fabrikant worden geleverd verschilt per fabrikant. Heeft u vragen neemt u dan contact op met BENU Direct of Declacare.

Overige opmerkingen:

[← Terug naar bestellen](#) Afronden → ←

U heeft nu succesvol een bestelling geplaatst.



1 ✓ → 2 ✓ → 3 ✓ → 4 ✓

Cliënt opzoeken Cliëntgegevens Voorschrift Aangemeld



U heeft meneer DK de Vink aangemeld

← Naar overzicht cliënten Nog een cliënt aanmelden →

DeclaCare controleert de bestelling op volledigheid en/of de producten worden vergoed door de zorgverzekeraar. Bestelt u voor 17.00 uur dan ontvangt u of de cliënt de producten (mits op voorraad) de volgende werkdag.

Mocht u desondanks vragen hebben? Neem dan contact op via info@declacare.nl

7. NIEUWE FUNCTIONALITEITEN

Bijlage 1 - Aanmaken en gebruiken van productbundels

BUNDELS

Vanaf heden is het mogelijk om artikelen die vaak tegelijkertijd besteld worden in Bundels te plaatsen in OVIS. Het voordeel van een Bundel is dat hij in 1 keer aan een bestelling toegevoegd kan worden.

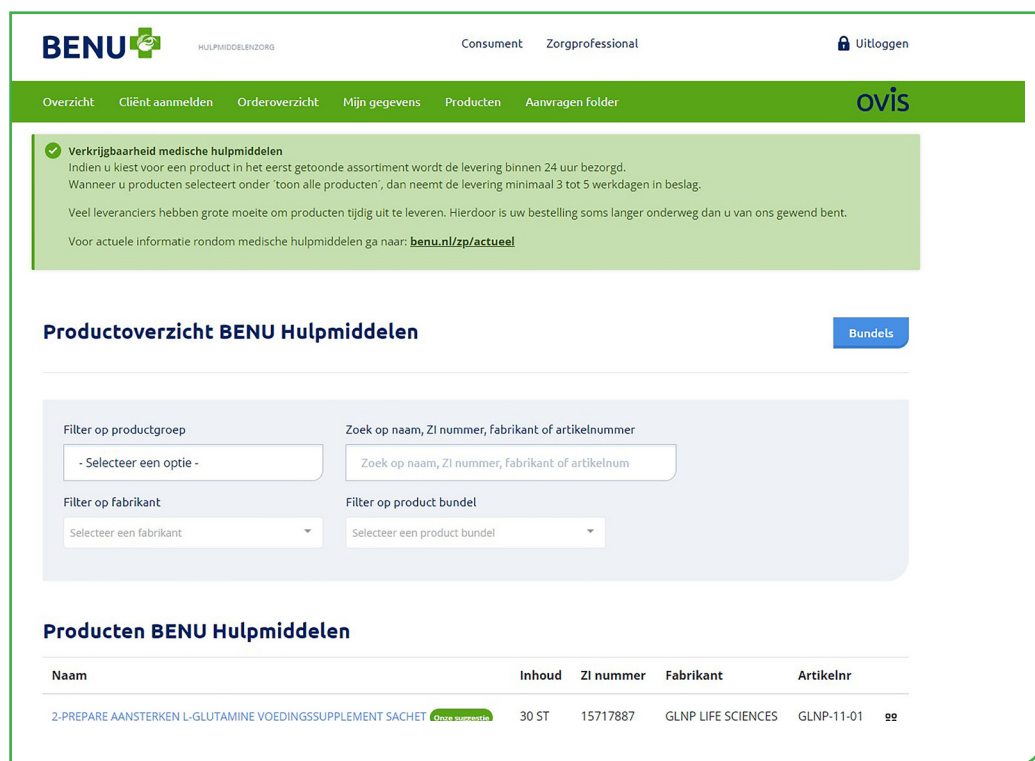
Op dit moment is het alleen mogelijk om voor uzelf een Bundel aan te maken. In de toekomst zal het mogelijk worden om een Bundel met uw collega's van dezelfde afdeling te delen.

In deze handleiding behandelen we de volgende items:

1. Een bundel aanmaken in de producten catalogus
2. Een bundel aanmaken tijdens het bestelproces
3. Het bestellen van een bundel

1. Een bundel aanmaken in de producten catalogus

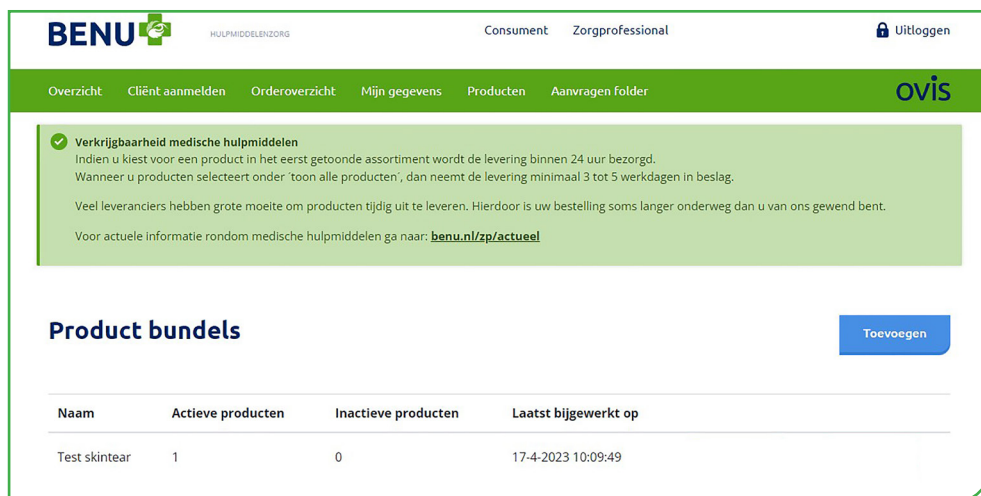
1. Ga naar Producten in het hoofdmenu van OVIS en klik op **Bundels**



The screenshot shows the OVIS web application interface. At the top, there is a navigation bar with the BENU logo, user roles (Consument, Zorgprofessional), and a 'Uitloggen' button. Below this is a secondary navigation bar with menu items: Overzicht, Cliënt aanmelden, Orderoverzicht, Mijn gegevens, Producten, and Aanvragen folder. The 'Producten' menu item is highlighted, and a blue 'Bundels' button is visible next to it. The main content area features a green banner with a checkmark icon and text regarding the availability of medical supplies. Below the banner is a section titled 'Productoverzicht BENU Hulpmiddelen' with a 'Bundels' button. This section contains filter options for product group, manufacturer, and product bundle, along with a search bar. At the bottom, a table titled 'Producten BENU Hulpmiddelen' is partially visible, showing columns for Name, Content, ZI number, Manufacturer, and Article number.

Naam	Inhoud	ZI nummer	Fabrikant	Artikelnr
2-PREPARE AANSTERKEN L-GLUTAMINE VOEDINGSSUPPLEMENT SACHET	30 ST	15717887	GLNP LIFE SCIENCES	GLNP-11-01

2. In het volgende scherm klickt u op **Toevoegen**



Verrijgbaarheid medische hulpmiddelen
 Indien u kiest voor een product in het eerst getoonde assortiment wordt de levering binnen 24 uur bezorgd.
 Wanneer u producten selecteert onder 'toon alle producten', dan neemt de levering minimaal 3 tot 5 werkdagen in beslag.
 Veel leveranciers hebben grote moeite om producten tijdig uit te leveren. Hierdoor is uw bestelling soms langer onderweg dan u van ons gewend bent.
 Voor actuele informatie rondom medische hulpmiddelen ga naar: [benu.nl/zp/actueel](https://www.benu.nl/zp/actueel)

Product bundels **Toevoegen**

Naam	Actieve producten	Inactieve producten	Laatst bijgewerkt op
Test skintear	1	0	17-4-2023 10:09:49

3. Geef de bundel een naam en klik op **Aanmaken**

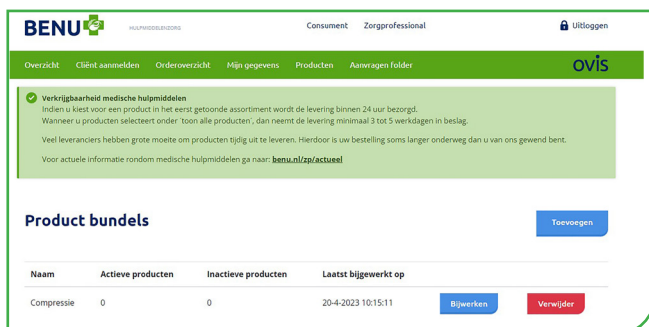
Nieuwe bundel aanmaken

Bundel naam

Compressie

Aanmaken
Annuleren

4. U komt dan in het overzicht van de Product Bundels:

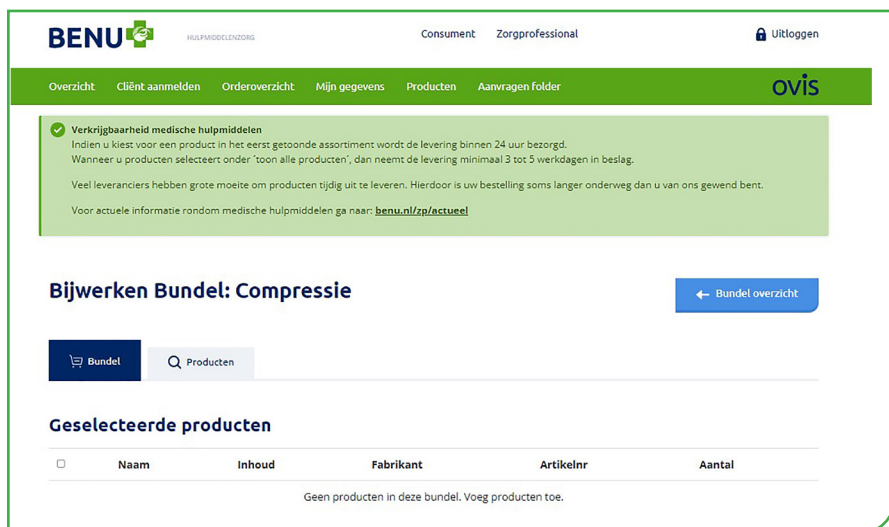


Product bundels **Toevoegen**

Naam	Actieve producten	Inactieve producten	Laatst bijgewerkt op	
Compressie	0	0	20-4-2023 10:15:11	Bijwerken Verwijder

In dit scherm kunt u ook een bundel verwijderen wanneer u deze niet meer nodig heeft door op **Verwijder** te klikken.

5. Klik op **Bijwerken** en u komt in het volgende scherm



BENU HULPMIDDELENZORG Consument Zorgprofessional Uitloggen

Overzicht Cliënt aanmelden Orderoverzicht Mijn gegevens Producten Aanvragen folder **ovis**

Verrijgbaarheid medische hulpmiddelen
 Indien u kiest voor een product in het eerst getoonde assortiment wordt de levering binnen 24 uur bezorgd.
 Wanneer u producten selecteert onder 'toon alle producten', dan neemt de levering minimaal 3 tot 5 werkdagen in beslag.
 Veel leveranciers hebben grote moeite om producten tijdig uit te leveren. Hierdoor is uw bestelling soms langer onderweg dan u van ons gewend bent.
 Voor actuele informatie rondom medische hulpmiddelen ga naar: benu.nl/zp/actueel

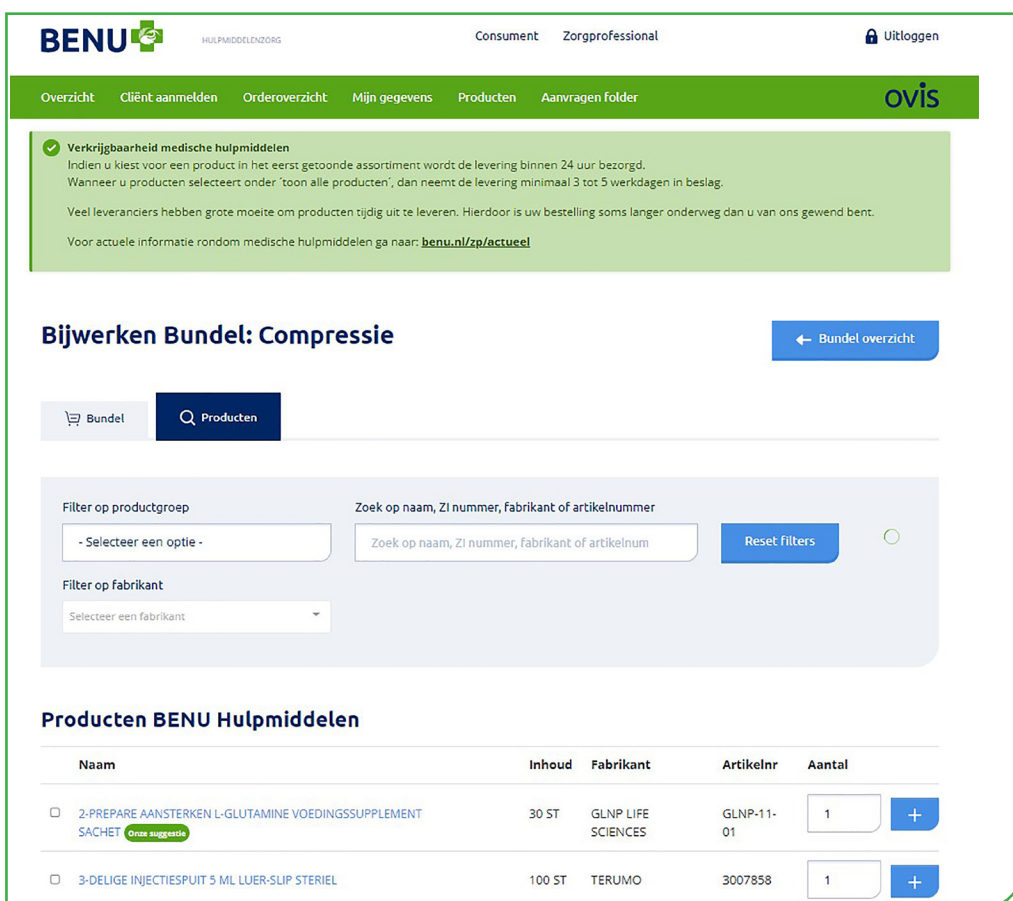
Bijwerken Bundel: Compressie ← Bundel overzicht

Bundel Producten

Geselecteerde producten

<input type="checkbox"/>	Naam	Inhoud	Fabrikant	Artikelnr	Aantal
Geen producten in deze bundel. Voeg producten toe.					

6. Klik op het tabblad **Producten** en u komt in het volgende scherm



BENU HULPMIDDELENZORG Consument Zorgprofessional Uitloggen

Overzicht Cliënt aanmelden Orderoverzicht Mijn gegevens Producten Aanvragen folder **ovis**

Verrijgbaarheid medische hulpmiddelen
 Indien u kiest voor een product in het eerst getoonde assortiment wordt de levering binnen 24 uur bezorgd.
 Wanneer u producten selecteert onder 'toon alle producten', dan neemt de levering minimaal 3 tot 5 werkdagen in beslag.
 Veel leveranciers hebben grote moeite om producten tijdig uit te leveren. Hierdoor is uw bestelling soms langer onderweg dan u van ons gewend bent.
 Voor actuele informatie rondom medische hulpmiddelen ga naar: benu.nl/zp/actueel

Bijwerken Bundel: Compressie ← Bundel overzicht



Bundel **Producten**

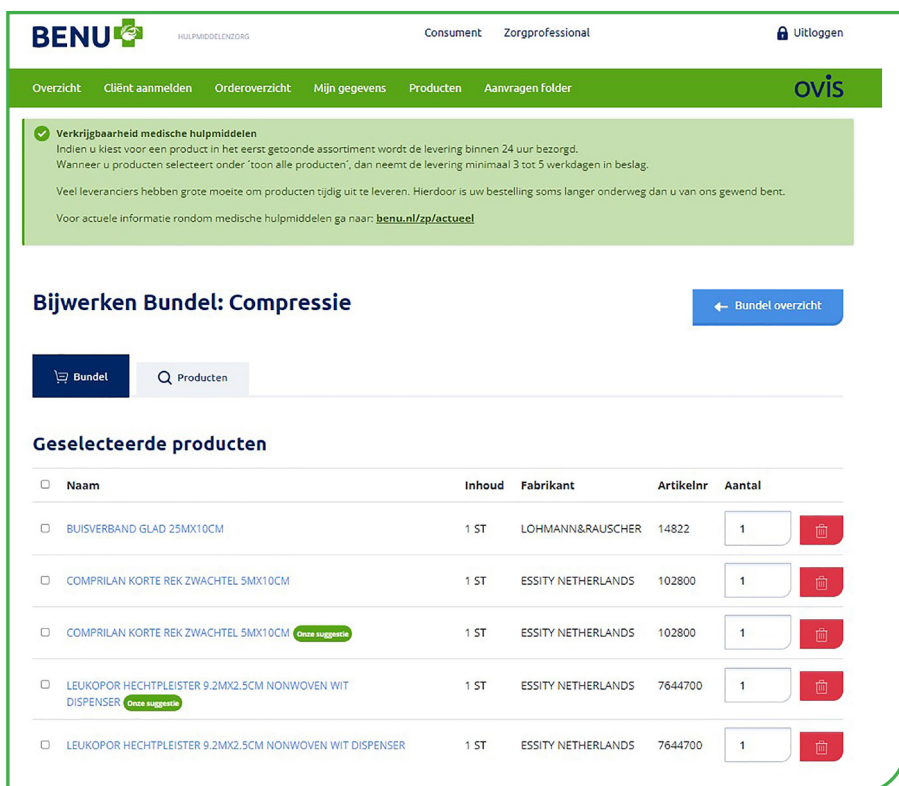
Filter op productgroep: - Selecteer een optie - Zoek op naam, ZI nummer, fabrikant of artikelnummer: Zoek op naam, ZI nummer, fabrikant of artikelnummer **Reset filters**

Filter op fabrikant: Selecteer een fabrikant


Producten BENU Hulpmiddelen

<input type="checkbox"/>	Naam	Inhoud	Fabrikant	Artikelnr	Aantal
<input type="checkbox"/>	2-PREPARE AANSTERKEN L-GLUTAMINE VOEDINGSSUPPLEMENT SACHET <small>Onze suggestie</small>	30 ST	GLNP LIFE SCIENCES	GLNP-11-01	1 +
<input type="checkbox"/>	3-DELIGE INJECTIEPUIJT 5 ML LUER-SLIP STERIEL	100 ST	TERUMO	3007858	1 +






- Hier kunt u producten opzoeken op basis van naam, ZI-nummer, fabrikant of artikelnummer van de fabrikant. Wanneer het u het product gevonden heeft, kunt u het aantal van het artikel hier aanpassen en vervolgens klikt u op  waardoor het product wordt toegevoegd aan de bundel.
- Wanneer u alle producten heeft toegevoegd aan de bundel klikt u op  en ziet u de inhoud van de bundel:



Bijwerken Bundel: Compressie [← Bundel overzicht](#)




Geselecteerde producten

<input type="checkbox"/> Naam	Inhoud	Fabrikant	Artikelnr	Aantal	
<input type="checkbox"/> BUISVERBAND GLAD 25MX10CM	1 ST	LOHMANN&RAUSCHER	14822	<input type="text" value="1"/>	
<input type="checkbox"/> COMPRILAN KORTE REK ZWACHTEL 5MX10CM	1 ST	ESSITY NETHERLANDS	102800	<input type="text" value="1"/>	
<input type="checkbox"/> COMPRILAN KORTE REK ZWACHTEL 5MX10CM <small>Onze suggestie</small>	1 ST	ESSITY NETHERLANDS	102800	<input type="text" value="1"/>	
<input type="checkbox"/> LEUKOPOR HECHTFLEISTER 9.2MX2.5CM NONWOVEN WIT DISPENSER <small>Onze suggestie</small>	1 ST	ESSITY NETHERLANDS	7644700	<input type="text" value="1"/>	
<input type="checkbox"/> LEUKOPOR HECHTFLEISTER 9.2MX2.5CM NONWOVEN WIT DISPENSER	1 ST	ESSITY NETHERLANDS	7644700	<input type="text" value="1"/>	

- Mochten de aantallen niet juist zijn dan kunt u deze hier nog aanpassen of wanneer een product niet in de bundel thuishoort, kunt u het verwijderen uit de bundel door op  te klikken.

2. Een bundel aanmaken tijdens het bestelproces















- Wanneer u voor een cliënt een bestelling plaatst komt u in het volgende scherm terecht waar u artikelen kunt toevoegen aan uw bestelling door op  te klikken. Achter  staat het icoontje dat gebruikt wordt voor Bundels: 



🛒 Producten
🔍 Bundels

Zoek op naam, ZI nummer, fabrikant of artikelnummer

Toon alle producten

Bestel producten

Naam	Inhoud	Fabrikant	Artikelnr		
3M COBAN 2 COMPRESSIE ZWACHTELSYSTEEM 2.7MX10CM Onze suggestie	1 ST	3M NEDERLAND	2094		
3M COBAN 2 COMPRESSIE ZWACHTELSYSTEEM 3.5MX15CM Onze suggestie	1 ST	3M NEDERLAND	20096		
3M COBAN COHESIEF KLEEFZWACHTEL 2MX7.5CM BEIGE Onze suggestie	1 M	3M NEDERLAND	1583P		
3M COBAN COHESIEF KLEEFZWACHTEL 4.5MX5CM BEIGE Onze suggestie	1 ST	3M NEDERLAND	1582		
3M COBAN LITE 2 LAGEN COMPRESSIESYSTEEM 10CM Onze suggestie	1 ST	3M NEDERLAND	2794E		
ACTICOAT FLEX 3 WONDCONTACTLAAG 10X10CM ZILVER STERIEL Onze suggestie	5 ST	SMITH&NEPHEW	66800398		
ACTICOAT FLEX 7 ZILVERKOMPRES 10X12.5CM ZILVER STERIEL Onze suggestie	5 ST	SMITH&NEPHEW	66800397		

2. Zoek een artikel op dat u wilt toevoegen aan een nieuwe of bestaande bundel en klik op  Mocht u het artikel in eerste instantie niet kunnen vinden, probeer dan om  **Toon alle producten** aan te vinken. Alleen producten van het gekozen hulpmiddel zijn hier beschikbaar.

3. U komt dan in het volgende scherm waar u een nieuwe bundel kunt aanmaken of het product kunt toevoegen aan een al bestaande bundel (Compressie in dit geval):

Product aan bundel koppelen

Nieuwe bundel aanmaken

Compressie

4. Kies Nieuwe bundel aanmaken
5. Geef de nieuwe bundel een naam en geef het aantal verpakkingen op van het gekozen product dat u wilt toevoegen aan de bundel en klik op Aanmaken

Nieuwe bundel aanmaken

Bundel naam

Aantal verpakkingen (à 1 ST)

[Aanmaken](#) [Annuleren](#)


6. Zoek alle andere producten op en voeg ze één voor één toe aan de bundel door op  te klikken, het gewenste aantal op te geven en op [Toevoegen](#) te klikken.

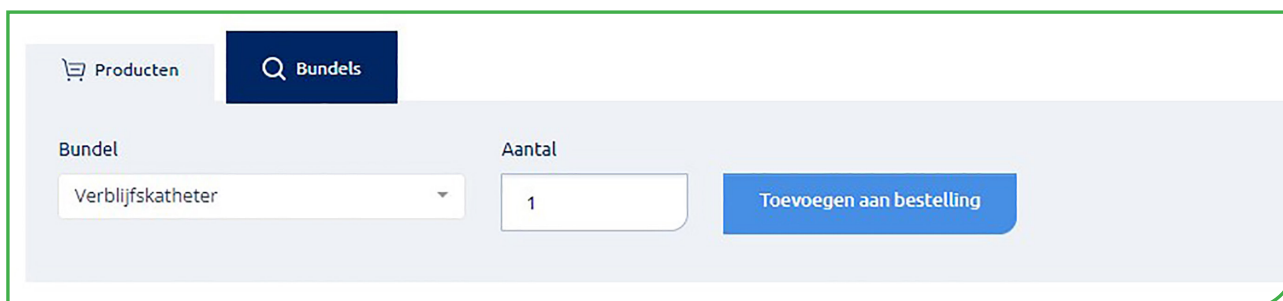
Voeg product toe aan bundel

Aantal verpakkingen (à 1 ST)

[Toevoegen](#) [Annuleren](#)

3. Het bestellen van een bundel

1. Wanneer u de bundel klaar heeft kunt u in het bestelproces op het tabblad  klikken en de bundel selecteren, het aantal invullen en op [Toevoegen aan bestelling](#) klikken:



The screenshot shows the 'Bundels' tab selected in the top navigation bar. Below the navigation bar, there is a table with two columns: 'Bundel' and 'Aantal'. The 'Bundel' column contains a dropdown menu with 'Verblijfskatheter' selected. The 'Aantal' column contains a text input field with the value '1'. To the right of the input field is a blue button labeled 'Toevoegen aan bestelling'.

- Alle producten die in de bundel zitten worden dan in één keer aan de bestellijst toegevoegd. Eventueel kunt u in de bestellijst nog producten verwijderen of de aantallen aanpassen:

Bestellijst					
Naam	Inhoud	ZI nummer	Artikelnummer	Aantal	
3M COBAN 2 COMPRESSIE ZWACHTELSYSTEEM 2.7MX10CM	1 ST	15189848	2094	<input type="text" value="6"/>	Verwijder
3M COBAN 2 COMPRESSIE ZWACHTELSYSTEEM 3.5MX15CM	1 ST	15659046	20096	<input type="text" value="2"/>	Verwijder
3M COBAN COHESIEF KLEEFZWACHTEL 2MX7.5CM BEIGE	1 M	13550608	1583P	<input type="text" value="1"/>	Verwijder
3M COBAN LITE 2 LAGEN COMPRESSIESYSTEEM 10CM	1 ST	15578704	2794E	<input type="text" value="1"/>	Verwijder
ACTICOAT FLEX 3 WONDCONTACTLAAG 10X10CM ZILVER STERIEL	5 ST	15524361	66800398	<input type="text" value="3"/>	Verwijder
ACTICOAT FLEX 7 ZILVERKOMPRES 10X12.5CM ZILVER STERIEL	5 ST	15690180	66800397	<input type="text" value="2"/>	Verwijder
ACTIMARIS FORTE WONDPOELVLOEISTOF 300 ML	300 ML	16781082	30350	<input type="text" value="3"/>	Verwijder
ACTIMARIS SENSITIVE WONDPOELVLOEISTOF	300 ML	16781074	30300	<input type="text" value="1"/>	Verwijder
ADVACYN WOUND CARE VLOEISTOF SPRAY FLACON STERIEL	250 ML	16001028	40107-00	<input type="text" value="2"/>	Verwijder

Mocht u een bundel hebben samengesteld met verschillende artikelen uit verschillende hulpmiddelcategorieën, dan worden de artikelen, die niet tot de hulpmiddelcategorie behoren waarvoor u wilt bestellen, aangeduid met **Uitgesloten**. Deze producten worden dan niet toegevoegd aan de bestelling wanneer u de bundel toevoegt aan de bestelling.

- Wanneer u de bestelling klaar heeft, klikt u [Verder naar bezorginformatie](#) →

- In het volgende scherm kiest u het afleveradres en klikt tenslotte op [Versturen](#) →